

Aufmaßanleitung Pendeltür Typ B

selbstschließende Pendeltür mit Montagerahmen



ACHTUNG!

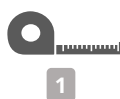
Bevor Sie mit dem Aufmaß beginnen, lesen Sie sich bitte diese Anleitung vollständig durch!

1. Für das richtige Aufmaß legen Sie sich bitte folgende Hilfsmittel bereit:

1. Bleistift

2. Messgerät

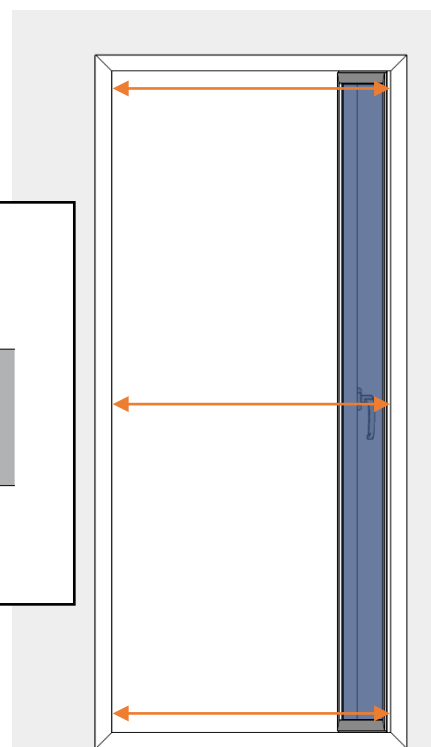
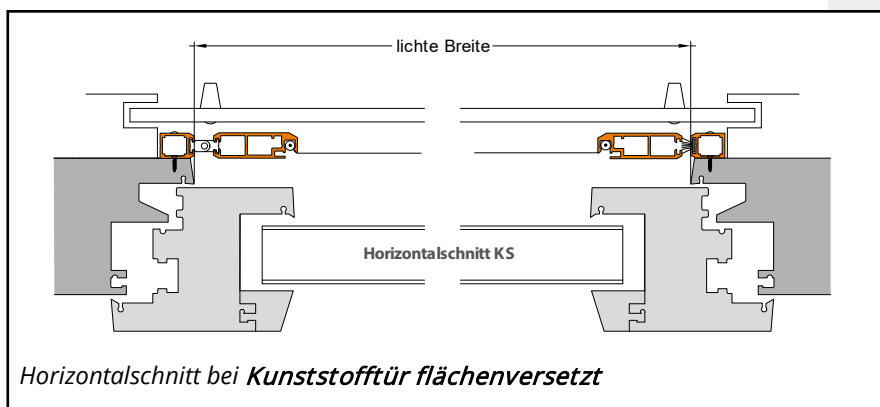
3. Aufmaß- und Bestellblatt



2. Aufmaß

Schritt 1

Ermitteln Sie die lichte Breite des Pendeltürelementes, indem Sie die Breite der Türöffnung am Blendrahmen auf mehreren Höhen messen. Das kleinste Maß verwenden Sie als lichte Maß und tragen es in das Aufmaßblatt ein.



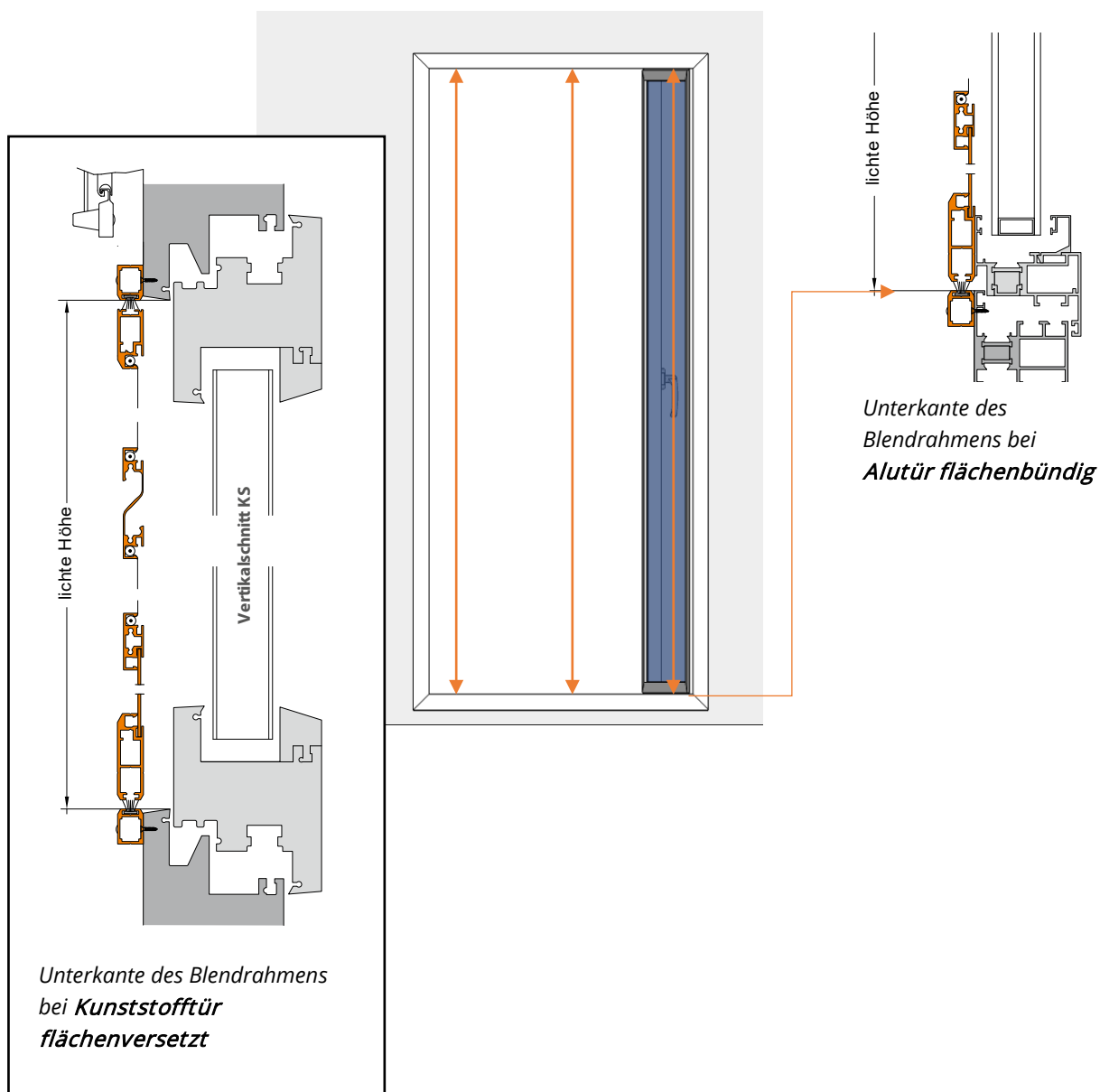
Aufmaßanleitung Pendeltür Typ B

selbstschließende Pendeltür mit Montagerahmen



Schritt 2

Nun stellen Sie die lichte Höhe der Pendeltür fest. Dazu messen Sie die Höhe der Türöffnung von der Unter- zur Oberkante des Blendrahmens. Tun Sie dies wieder an mehreren Stellen. Die geringste Höhe verwenden Sie als lichtiges Maß und tragen es in ihr Aufmaßblatt ein.

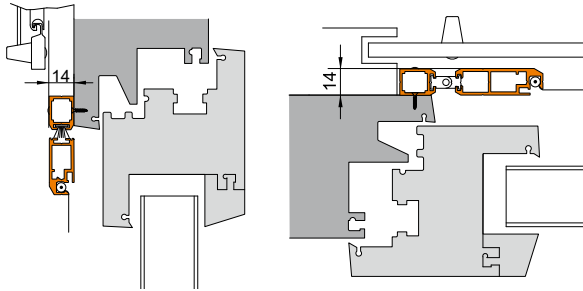


Aufmaßanleitung Pendeltür Typ B

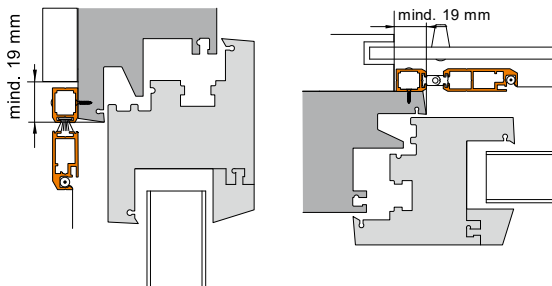
selbstschließende Pendeltür mit Montagerahmen



i Wichtige Hinweise zum Aufmaß

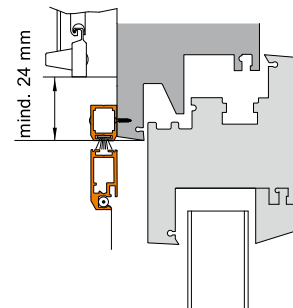


Wenn Sie einen Außenrollladen haben, muss zwischen Blendrahmen und Rollladen ein Abstand von mindestens 14 mm sein.



Prüfen Sie bitte auch, ob auf dem Blendrahmen zu allen Seiten mindestens 19 mm Platz von der Blendrahmenkante zur Laibung für den Montagerahmen vorhanden ist.

Bei vorhandenem Außenrollladen sollte der Platz für den Montagerahmen auf dem oberen Blendrahmen mehr als 24 mm betragen.



Aufmaßanleitung Pendeltür Typ B

selbstschließende Pendeltür mit Montagerahmen



Schritt 3

Bestellmaße ermitteln:

Bestellmaß Höhe = Lichte Öffnungsgröße + 38 mm

Bestellmaß Breite = Lichte Öffnungsgröße + 38 mm



ACHTUNG!

Sollten die Gegebenheiten vor Ort nicht zu den hier angegebenen Aufmaßzugaben passen, müssen Sie die Bestellmaße an Ihre Einbausituation entsprechend anpassen und von den errechneten Bestellmaßen ihre notwendigen Maße abziehen.

**Haben Sie alle Maße geprüft?
Ihre Pendeltür ist nun ausgemessen.**



**Hier bestellen Sie Ihre TEOFIX-Insektenschutztür:
<https://www.teofix.de/insektenschutz-tueren/pendeltueren>**

